


VIONARO

Frente interior para cajón interior H185



- Perfil del frente de aluminio de diferentes colores
- Aspecto elegante gracias a los laterales interiores y exteriores lisos

Notas:

- Se recomienda emplear empalmes frente-fondo a partir de 600 mm de anchura del módulo

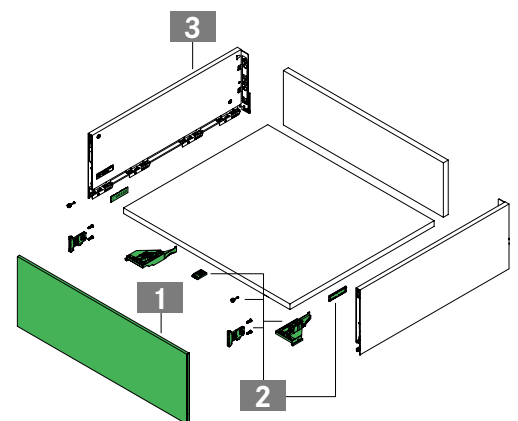
INFORMACIÓN PARA PEDIDOS

1		Frente interior para cajón interior H185										
		Pieza: para cortar a medida										
L	Silver grey			Grafito			Snow white					
	Art. N.º			Art. N.º			Art. N.º					
1160	F136122669			F136120539			F136120589					

2		Accesorios Vionaro para cajón interior H185											
		Set: tapas para frente interior (2), tapas para lateral (interiores, con logotipo de GRASS estampado) (2), empalme frente-fondo (1), fijaciones del frente (2), estabilizadores del frente (2), acoplamientos de encastre (2) y tornillos especiales (4)											
	Descripción	Silver grey			Grafito			Snow white					
		Art. N.º			Art. N.º			Art. N.º					
	Atornillado	F136100318			F136100319			F136100320					

3	Laterales Vionaro H185 (véase la página 472)	
----------	--	--

Guías Dynapro a partir de la página 476	
---	--

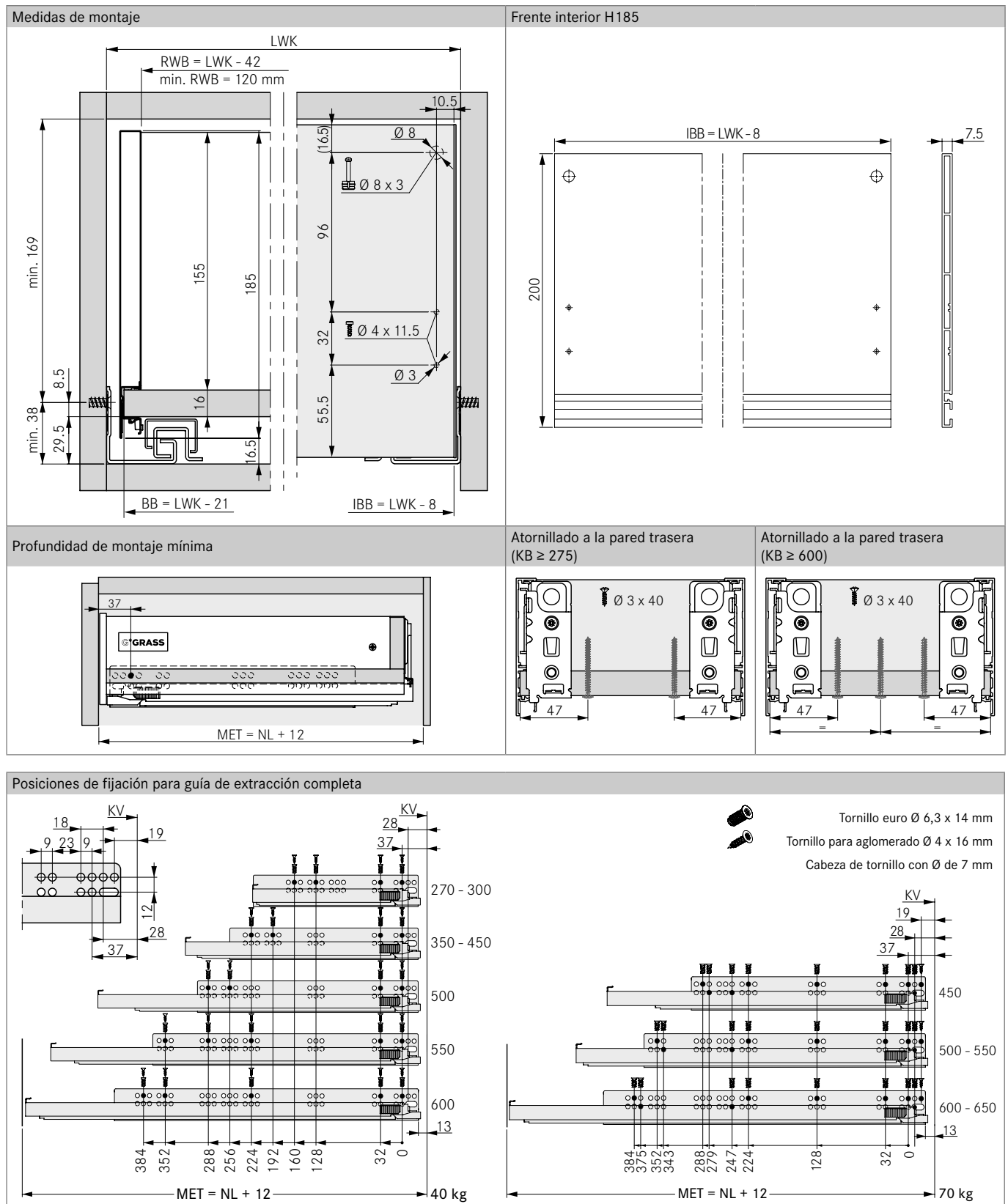


REFERENCIA A PÁGINAS

Ejemplos de aplicación	492	Sensomatic	617		
Información técnica	498	Técnica de aplicación	637		
Sistemas de organización	605	Herramientas auxiliares	664		

INDICACIONES DE PLANIFICACIÓN

Todas las medidas se indican en milímetros



LEYENDA

BB	Anchura del fondo	LWK	Anchura interior del módulo
IBB	Anchura del perfil del frente interior	MET	Profundidad de montaje mínima
KB	Anchura del módulo	NL	Longitud nominal
KV	Borde delantero del módulo	RWB	Anchura de pared trasera

